

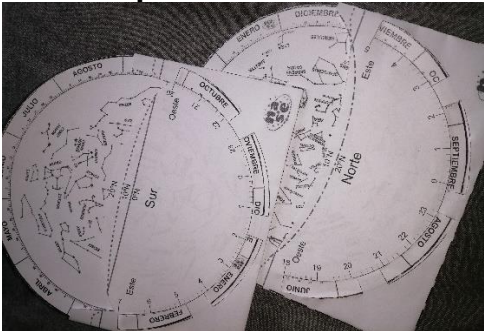

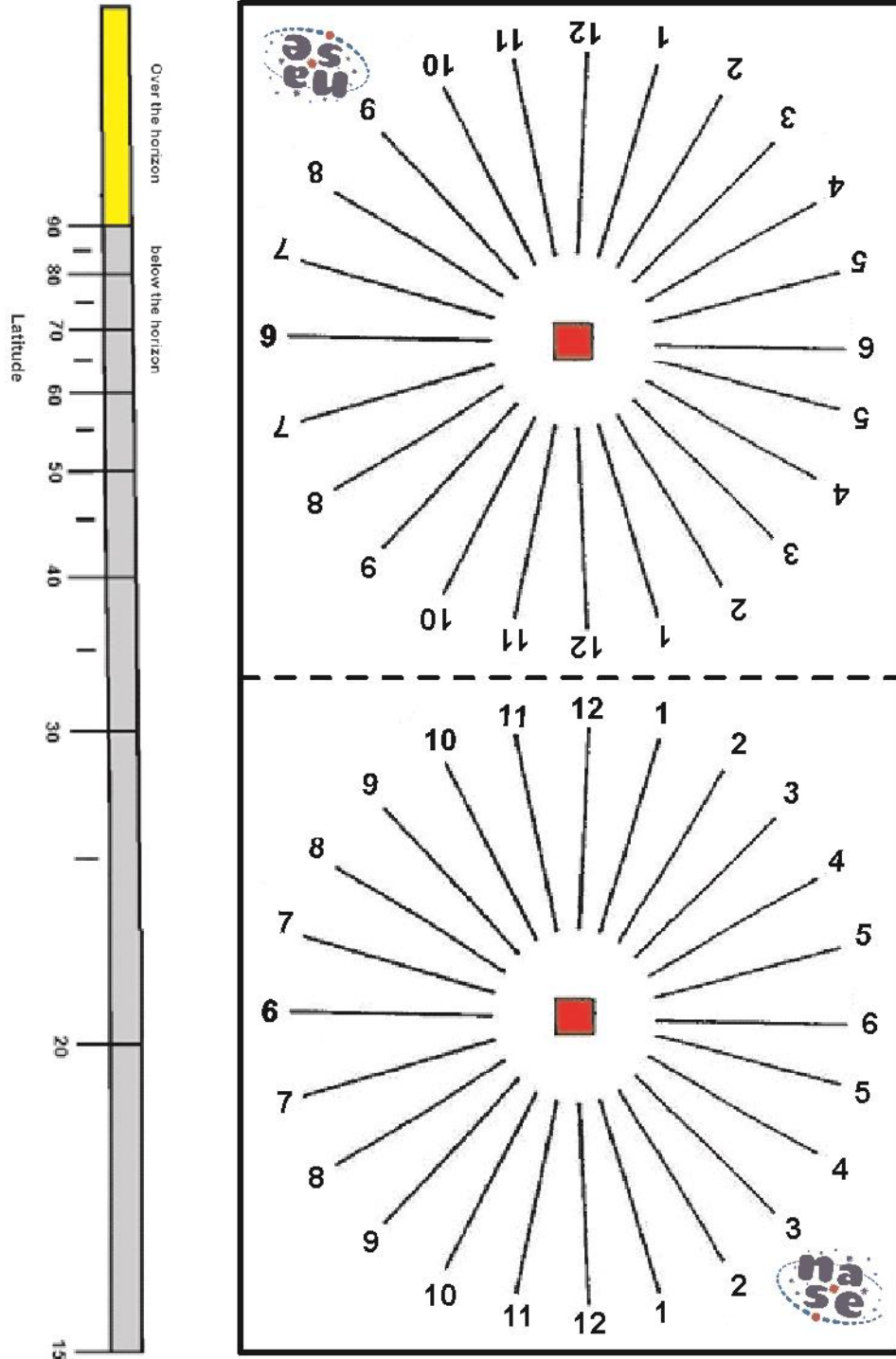




NASE CURSO DE ASTRO-CULTURA LAT. 0-20N

| Taller | Materiales | |
|--------|--|---|
| WS1 | Imprimir el Workshop 1 tijeras, pegamento, un trozo de cartón (DIN A4) Act. 2: una brújula o una aplicación del teléfono móvil, 1 esfera terrestre, 1 Blue Tack (adhesivo sensible a la presión), 1 muñeca pequeña, 1 bolígrafo o un lápiz, 1 taza o un vaso no muy alto, 30 palillos Act. 4: 1 palito de 15 cm de largo (una brocheta) | WS1 Horizonte local y relojes  |
| WS2 | Imprimir el Workshop 2 tijeras pegamento un trozo de cartón (DIN A4) Act. 1, 2 y 3: 1 muñeca pequeña 2 clips 1 palito de 15 cm de largo (una brocheta) | WS2 Sim. estelar, solar y lunar  |
| WG1 | Imprimir el Working Group 1 tijeras | WG1 Preparar Observaciones  |
| WG2 | Es necesario utilizar los 2 demostradores del taller 2 y el Planisferio del Grupo de Trabajo 1 | WG2 Astronomía en la ciudad  |

WORKSHOP 1



WORKSHOP 2 NORTE

